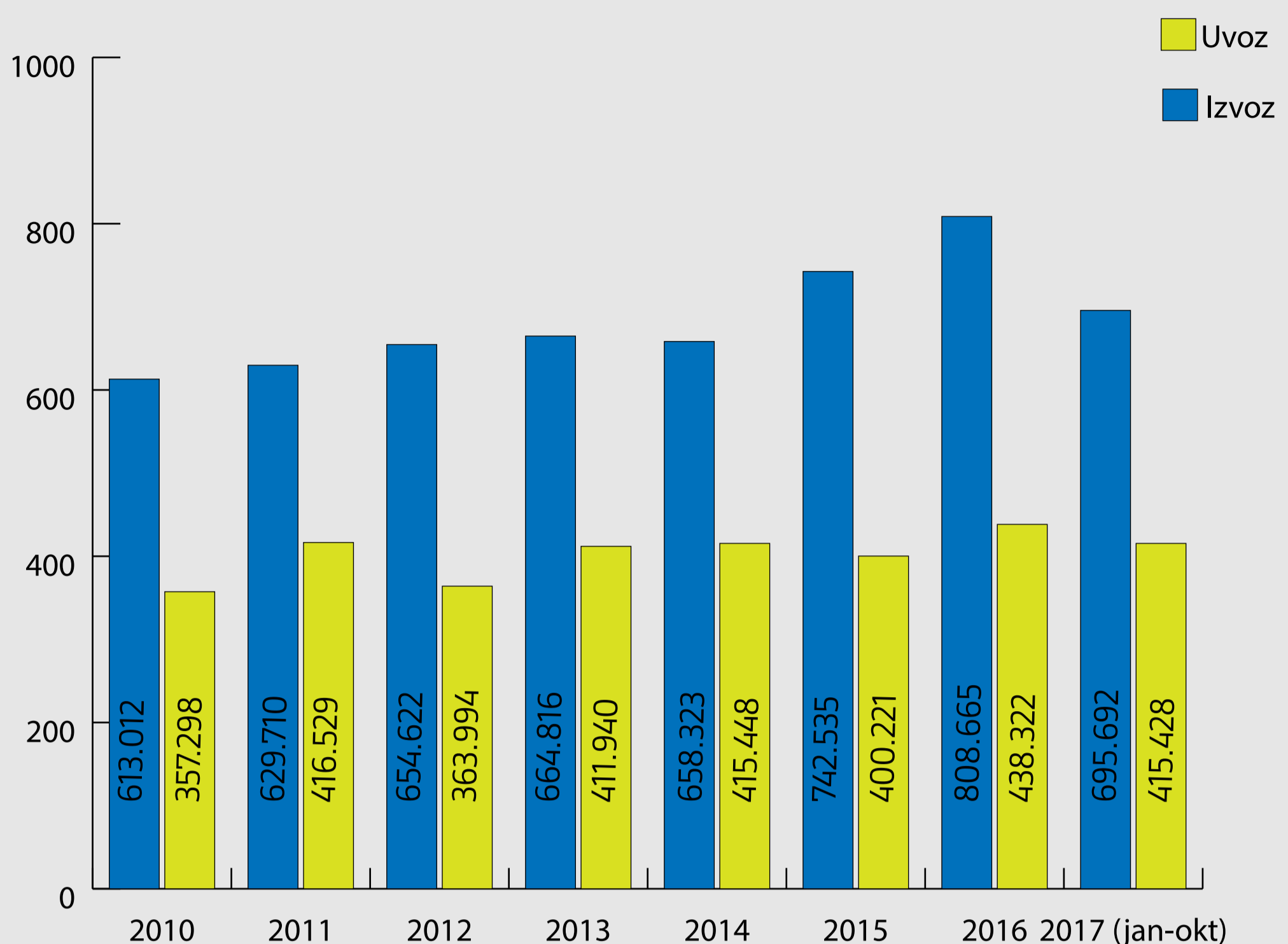


Beležimo **rast na področju blagovne menjave, storitev, turizma in naložbenih tokov med državama. Perspektivna področja za nadaljnji razvoj gospodarskega sodelovanja** so: področje varovanja okolja, digitalizacije, prometne in energetske infrastrukture, turizma, energetske učinkovitosti in obnovljivih virov, ...



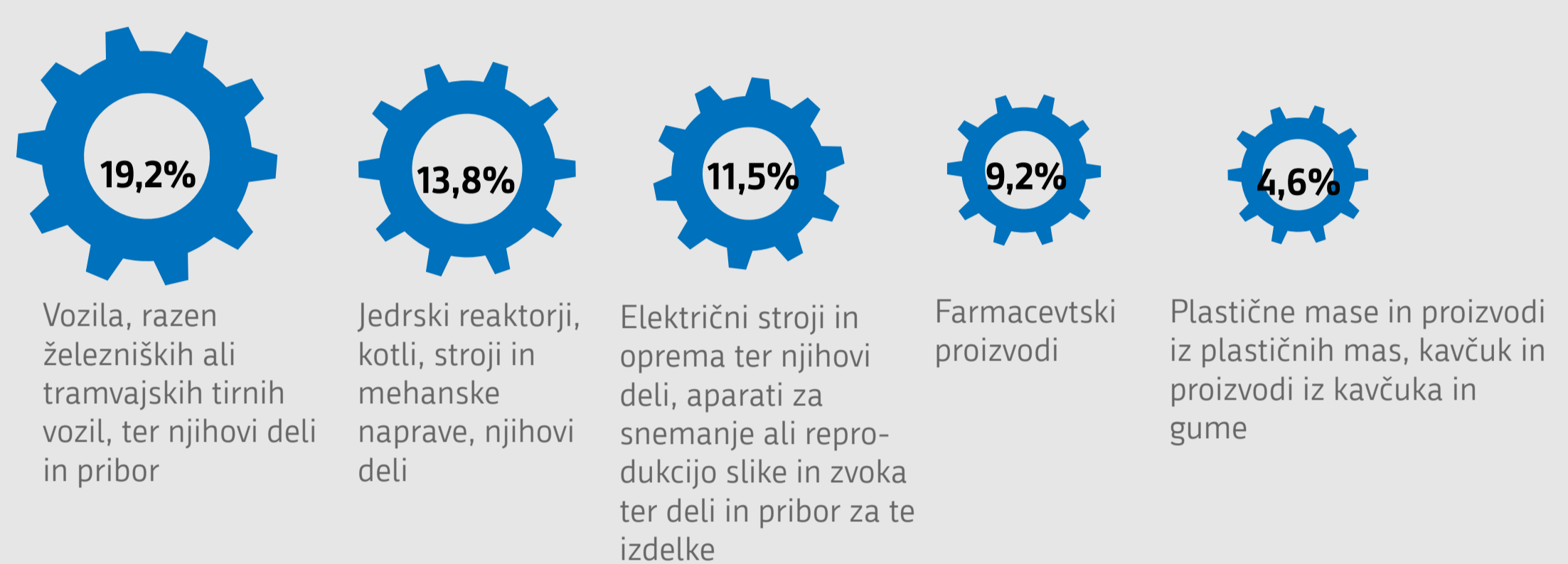
BLAGOVNA MENJAVA MED SLOVENIJO IN SRBIJO (v mio EUR)



Vrednost blagovne menjave je v letu 2016 znašala **1,24 mlrd EUR**. V prvih desetih mesecih leta 2017 se je povečala za **7,3 %** v primerjavi z enakim obdobjem leta 2016 in je dosegla vrednost **1,1 mlrd EUR**.

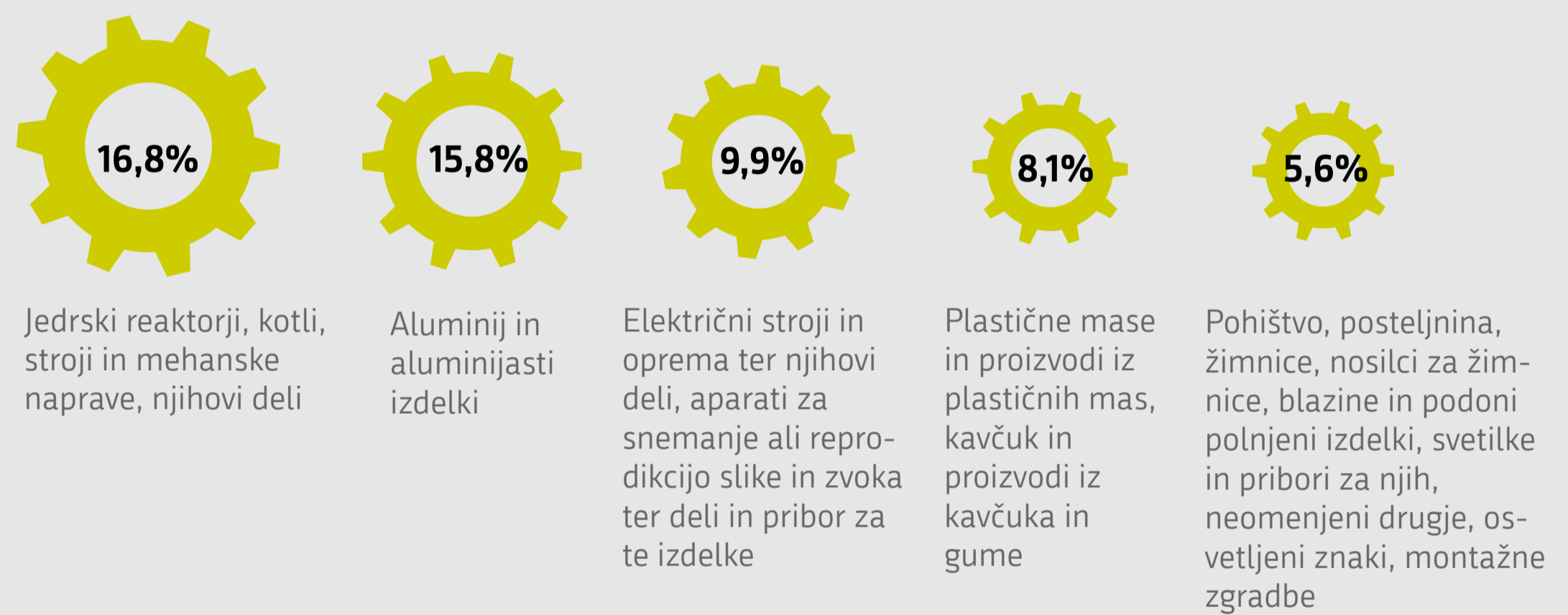


SLOVENSKI IZVOZ V SRBIJO LETA 2016



V Srbiji je registriranih preko **1.500 slovenskih podjetij**, kar je največ med tujimi investitorji v Srbiji. Slovenska podjetja v Srbiji zagotavljajo **25.000 delovnih mest**.

SLOVENSKI UVOZ IZ SRBIJE LETA 2016



STORITVENA MENJAVA

2015: **275 mio EUR**
2016: **290 mio EUR**

V letu 2016 se je storitvena menjava **povečala za 4,3%** glede na leto 2015.

V strukturi izvoza prevladujejo: potovanja, ostale poslovne storitve, transport.

V strukturi uvoza prevladujejo: ostale poslovne storitve, telekomunikacijske, računalniške in informacijske storitve ter transport.



NEPOSREDNE NALOŽBE SLOVENIJE V SRBIJO

2015: **996,1 mio EUR**
2016: **1.014,8 mio EUR**

Srbija je 2. največja **prejemnica slovenskih neposrednih naložb**, ki so usmerjene v vse sektorje gospodarstva.

NEPOSREDNE NALOŽBE SRBIJE V SLOVENIJI

2015: **81 mio EUR**
2016: **87 mio EUR**



PRIHODI TURISTOV IN NOČITEV

SRBIJA → SLOVENIJA

SLOVENIJA → SRBIJA

2017 (jan-nov):

+ 8,1% prihodov

+ 9,4% nočitev

2017 (jan-nov):

+ 6,7% prihodov

+ 6,7% nočitev

Število prihodov turistov in nočitev se je v letu 2017 glede na enako obdobje prejšnjega leta **povečalo**.