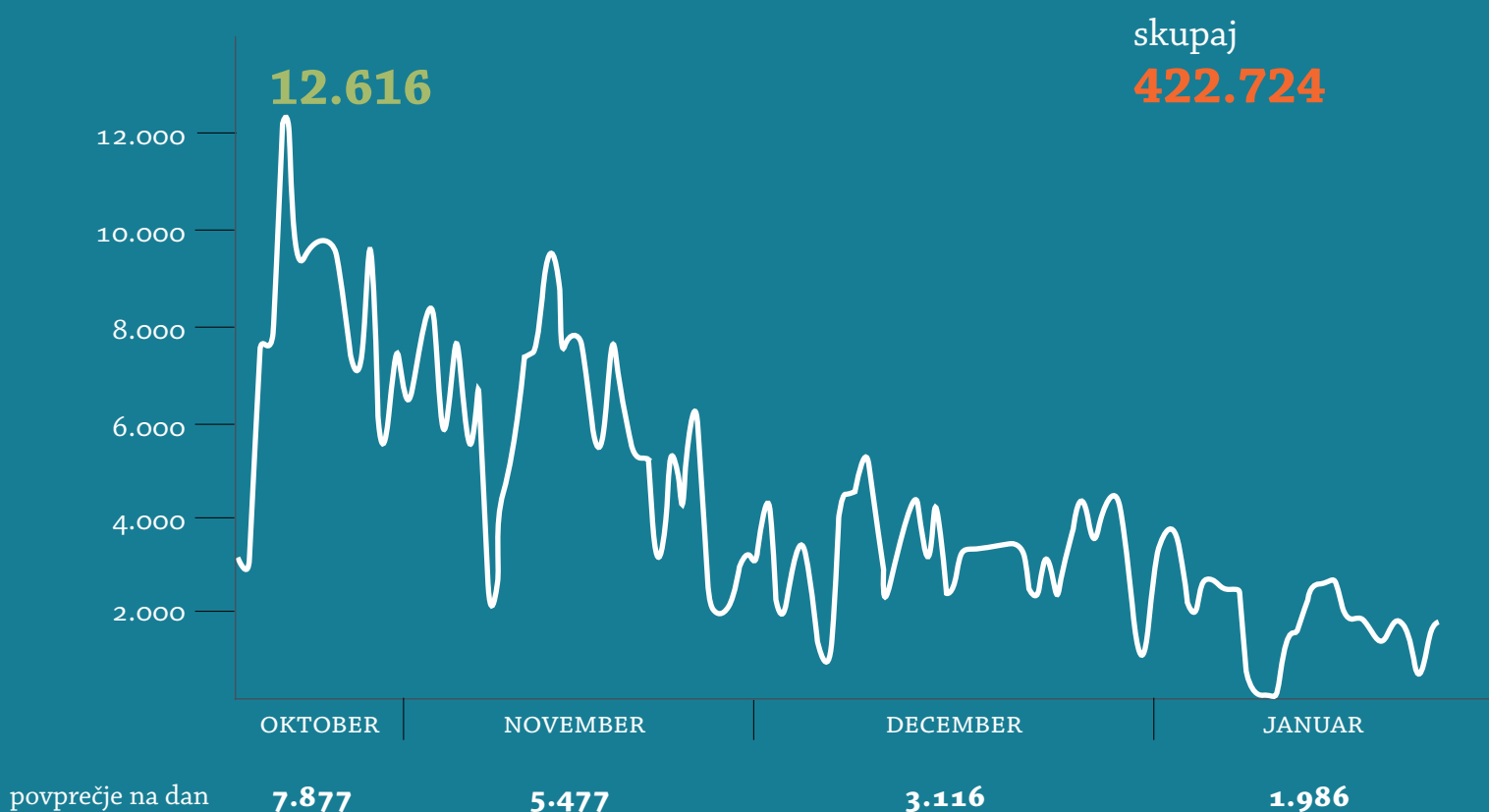


MIGRACIJE V ŠTEVILKAH

Prehod migrantov skozi Slovenijo

v obdobju od 17.10.2015 do 25.1.2016



8.313 trenutna kapaciteta sprejemnih in nastanitvenih centrov v Sloveniji

Struktura migrantov

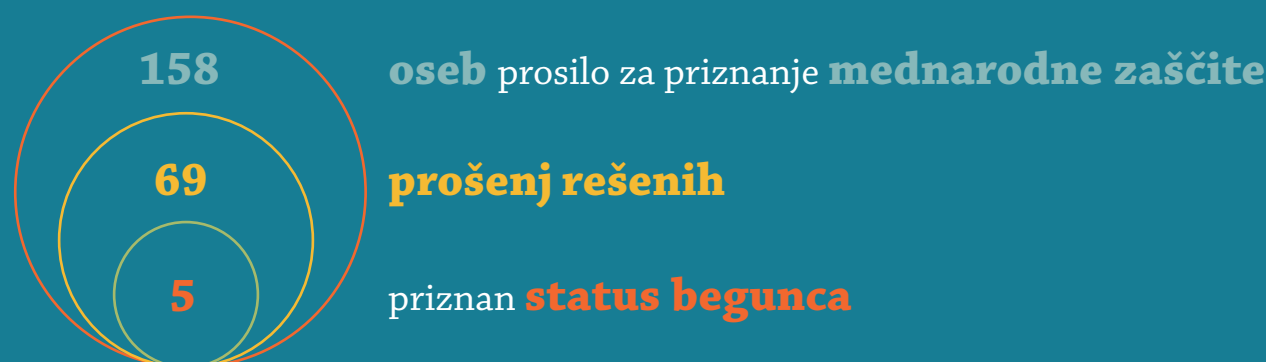
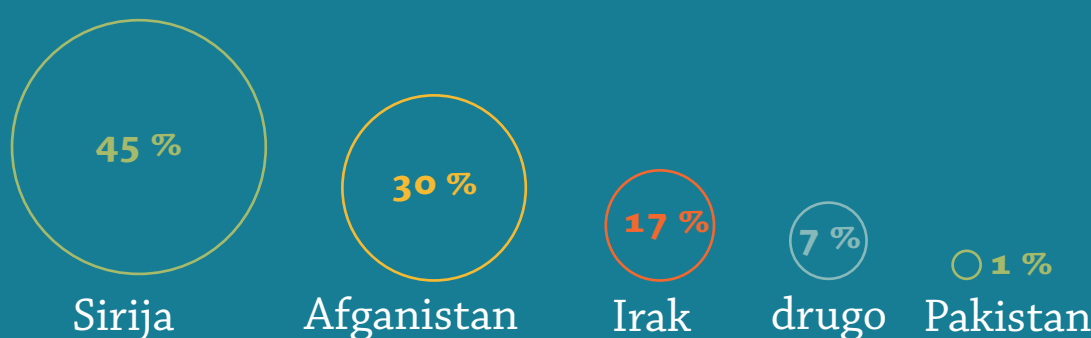


48,7 %
moški



51,3 %
ženske in mladostniki

Državljanstvo migrantov



v povprečju **450** pripadnikov Civilne zaščite, humanitarnih organizacij in prostovoljcev dnevno sodeluje pri **zagotavljanju namestitve in oskrbe migrantov**

v **sprejem migrantov** je vsak dan vključenih **500 - 1000 policistov**, s podporo povprečno **460 vojakov**

Pomoč tujih policistov



149 tujih policistov še konec januarja 2016 **pomagalo** slovenskim policistom pri nadzoru migracijskega toka

156 kilometrov začasnih tehničnih ovir postavljenih za varovanje zunanje schengenske meje

25 milijonov evrov - strošek obvladovanja migrantskega toka v letu **2015**

12 milijonov evrov - mednarodna finančna **pomoč**